

Årsredovisning

för

Kommunalförbundet Västmanlands Teater

222000-1057

Räkenskapsåret

2025

Styrelsen för Kommunalförbundet Västmanlands Teater avger följande årsredovisning.

Förvaltningsberättelse

Ägarförhållanden

Medlemmar i Kommunalförbundet Västmanlands Teater är Region Västmanland och Västerås stad. Kostnaderna för verksamheten skall, om de inte täcks på annat sätt, finansieras genom anslag från förbundsmedlemmarna. Region Västmanland skall bidra med 51 procent och Västerås stad med resterande 49 procent.

Ändamål

Västmanlands Teaters ändamål är, enligt förbundsordningen, att arrangera, producera och stödja teaterverksamhet i Västmanlands län. Kommunalförbundet har till uppgift att:

- främja barns och ungas rätt till kultur
 - samverka med och stödja länets amatörteater
 - samverka med och stödja länets arrangörsorganisationer
 - samverka med andra aktörer inom kulturlivet, så som kulturinstitutioner, kulturskolor, bildningsförbund, föreningar och kulturaktörer
- het i Västmanlands län.

Enligt förbundsordningen skall överenskommelser mellan Västmanlands Teater och medlemmarna tecknas för respektive verksamhetsår. Överenskommelsen förtydligar och specificerar ändamålsbeskrivningen i förbundsordningen.

Översikt över verksamhetens utveckling

Flerårsöversikt (tkr)	2025	2024	2023	2022	2021
Nettoomsättning	5 532	6 251	6 120	4 252	2 852
Offentliga bidrag	40 449	39 145	38 120	43 603	36 560
Personalkostnader	-27 549	-26 116	-27 983	-24 688	-22 145
Resultat efter finansiella poster	741	328	98	8	452
Eget kapital	7 529	6 788	6 459	6 361	6 353
Medelantal anställda	38	38	37	39	35

Kommentar gällande väsentliga långsiktiga mönster

Under 2021 utspelade sig fortfarande en pandemi i samhället, som ger en tydlig avvikande effekt på de ekonomiska posterna och blir jämförelsestörande i det långsiktiga mönstret.

Viktiga förhållanden för resultat och ekonomisk ställning

2025 års repertoar har varit en ganska perfekt blandning av nyskrivet, klassiker, musikteater, barn och unga, stort och smått, och inte minst med det lokala som grund. Kung Lear med Jakob Eklund i titelrollen, Björnön som var musikteater på lokal grund, och den ambitiösa och drabbande Våld är min syster som spelade på turné i klassrum runt om i Västmanland. Dessutom spelade Det stora vattenkriget, av den västmanländske författaren Sven Olof Karlsson, utsålt både i teaterhuset och på turné till våra teaterföreningar. I samband med en av de sista skälvande extraföreställningarna i december, spelades den också in av SVT. Den återkommande förskolepjäsen Andrejs äppelträd, en parkteatervecka och ytterligare några föreställningar av Shirley Valentine med Bodil Malmberg fullbordade teateråret.

Slutet på våren präglades också av uppdragsuppfyllelse i form av samarbeten med såväl MDU, Draothéa, ATR och Kulturskolan. Det är viktigt för oss att vara lokala möjliggörare, även om det tar ganska stora resurser i anspråk, och heller inte ger några intäkter.

Kung Lear uppmärksammades nationellt och befäste bilden av teatern som konstnärligt intressant. Ytterligare ett bevis på att teatern behåller ett högt förtroende hos Västmanlandspubliken, var att teaterchefen röstades fram som Årets kulturperson i Västerås.

Teatern landar på ett tydligt överskott för året, både tack vare att publiktillströmningen överträffat budgeterad förväntan, och genom att vi trots inflation och löneökningar lyckats hålla i kostnaderna. Dock bör det påpekas att det inneburit ökad belastning på personalen, fr a på marknads- och produktionsavdelningen.

Teaterchef
Niklas Hjulström

Analys av ekonomi och ställning

Årets resultat efter finansiella poster uppgår till 741 tkr (föregående års resultat uppgick till 329 tkr). Detta ligger över budget och över prognoser som upprättats under året. Nettoomsättningen uppgår till 5 532 tkr varav biljettintäkterna uppgår till 3 874 tkr (fg år 4 378 tkr). Utöver det inryms intäkten från samarbetet med Länsteatrarnas höstmöte, då vi stod värdar för detta arrangemang samt försäljning av dekor, kläder och material. Teaterns sålda föreställningar och turnéintäkter uppgår till 151 tkr (fg år 317 tkr) som avser *Shirley Valentine*, som varit ute på turné samt företagsförsäljningar och gruppbokningar till periodens spelade föreställningar. I posten Offentliga bidrag finns dem sedvanliga anslagen från stat, region och kommun. Övriga rörelseintäkter innehåller ersättningen avseende dansworkshop och skivarevecka för unga på Råby/Bäckby i samband med produktionsserien *Våld är min syster*. Produktionskostnaderna ligger under fg. års utfall pga produktionernas lägre kostnadsbudget. Personalkostnaderna ligger något högre än fg. års utfall men i enighet med lönerrevisionens påverkan. Budgeten för 2025 estimerades till ett +/- 0. Prognos 1 estimerades ett överskott på 169 tkr och delårsprognos estimerades till +/- 0. Total budgetavvikelse landar på +741 tkr som beror främst på ökade intäkter gällande bistroverksamheten, intäkter för diverse samverkansprojekt och minskade kostnader på reparationer och underhåll. Den största posten inom olika samverkansprojekt är en workshop gällande föreställningen *Våld är min syster*, med en intäkt på 250 tkr som ger en avvikande effekt jämförelsevis. Ränteintäkterna blev högre än estimerat, vilket gav ett extra överskott på 120 tkr. Det har funnits oro över höjda råvarupriser, höjda transportkostnader och ökad inflation. Teatern försöker anpassa sin verksamhet efter sin ekonomiska kostym. Teatern utgår från försiktighetsprincipen i det ekonomiska arbetet. I budgetarbetet och prognosarbetena under året har intäkterna beräknats försiktigt. Västmanlands Teater har en fortsatt stabil ekonomi.

Händelser av väsentlig betydelse

Under 2025 har Västmanlands Teater genomfört 293 föreställningar/aktiviteter. Årets publik har uppgått till 33 403 besökare, varav 4 453 barn och unga. Publikrekordnivåer har åter mätts vid både Parkteatern och Västerås Kulturnatt – samt Vårsamlingen som för första gången drog fullt hus. God publiktillströmning även för både Kung Lear samt Björnön på Stora scen, samt en helt slutsåld första spelperioden av Det stora vattenkriget på Lilla scen samt Shirley Valentine som bistroföreställning. Föreställningarna har också mött förväntningarna vad gäller biljettintäkter under 2025, vilket är mycket glädjande. Arbetet med att se över kompletterande finansiering har processats under året, genom lansering av ett sk kulturpartnerpaket, men pga svagt intresse har detta lagts på is. Utöver detta har teatern fortsatt försäljning av sina programblad samt enstaka uthyrningar. Teatern har 2025 dessutom erhållit hela två priser:

Årets marknadsförare/Guldstänk med motiveringen *"Årets marknadsförare har skapat stort marknadsföringsvärde med relativt små medel och har stärkt både sin verksamhet och sitt varumärke. Med långsiktighet och uthållighet har de litat på den marknadsföringsstrategi de investerat i och konsekvent utfört ett gediget hantverk som imponerat på juryn, vunnit folkets röst och lett till fulla salonger."* samt Niklas Hjulström som Årets kulturperson/Västerås kulturgala, med motiveringen *"Under de snart tio åren Niklas Hjulström varit teaterchef i Västerås har han verkligen satt staden på den svenska teaterkartan. Med föreställningar rotade i Västerås och den västmanländska myllan har han gjort stadens och länets berättelser till något som berör alla."* Att folkets röst varit helt avgörande i bägge fall känns givetvis både hedersamt och fantastiskt roligt.

Hållbarhetsarbetet på Västmanlands Teater är en kontinuerlig process enligt vår miljö- och hållbarhetspolicy. Under 2024 har vi börjat mäta vårt CO2-utsläpp enligt The Green Book för en av Teaterns föreställningar. Föreställningen heter *Det stora vattenkriget* och har premiär i början på 2025, och resultaten kommer att redovisas efter avslutad spelperiod.

Styrning och uppföljning av verksamheten

Västmanlands Teater har mål och uppgifter redovisade i förbundsordningen. Verksamhetens mål utgår ifrån gällande Regional kulturplan för Västmanlands län, Västerås stads program för kultur och de nationella kulturpolitiska målen.

Medlemsbidrag (anslaget från ägarna) erhålls från Västerås Stad och Region Västmanland för att finansiera uppdragen. Medlemsbidraget revideras årligen enligt överenskommelse mellan medlemmarna.

I verksamhetsplanen, som beslutas av styrelsen, framgår det hur verksamheten drivs och finansieras samt hur den ekonomiska ställningen beräknas vid budgetårets slut. Budgeten ska innehålla en ekonomisk plan, inkluderat äskande av medel för investeringar och verksamhetsutveckling under perioden. Tidsplan för förbundets budgetprocess och uppföljning sker i enlighet med överenskommen tidplan mellan medlemmarna.

Förbundet lämnar årligen följande rapporter till medlemmarna:

- *Tertialrapporter, inklusive verksamhetsuppföljning och helårsprognos för delår 1 och delår 2.
- *Årsredovisning och revisionsrapport
- *Handlingar tillhörande årsredovisning
- *Budget och verksamhetsplan

Utöver denna redovisning av mål och uppföljning av verksamheten så har Västmanlands Teater en tydlig arbetsordning för styrelsen och en delegationsordning för teaterchefen, vilka reglerar verksamhetens styrning och delegering. Enligt dessa dokument har teaterchefen befogenhet att representera förbundet inom ramen för den fastställda budgeten och verksamhetsplanen. Budget och verksamhetsplan fastställs vid årets sista styrelsemöte. Teaterchefen ansvarar för att utarbeta och fastställa repertoaren inom budgetens och verksamhetsplanens ramar, samt för att bokföringen sker i enlighet med gällande lagar och

att medelsförvaltningen sköts på ett betryggande sätt. Teaterchefen har även rätt att delegera uppgifter vidare.

God ekonomisk hushållning och ekonomisk ställning

Måluppfyllelse

I överenskommelsen med ägarna ställs inga ekonomiska krav på verksamheten. Teatern har dock, enligt tidigare styrelsebeslut, tre ekonomiska mål som ska följas upp:

1. Andelen egna intäkter och extern finansiering ska uppgå till 10% av den totala omsättningen.
2. Årets resultat ska inte understiga prognos 1 mer än 0,5% av de totala intäkterna.
3. Det egna kapitalet ska motsvara 10% av omsättningen.

En uppföljning av teaterns ekonomiska mål visar att samtliga mål uppfylls:

1. Andelen egna intäkter och extern finansiering uppgår till 12,5% (14,1% föregående år) av de totala intäkterna. Alla intäkter, förutom offentliga bidrag, räknas som egna intäkter.
2. Resultatet i bokslutet, 741 tkr, är högre än det prognosticerade resultatet på 169 tkr för tertial 1.
3. Per 2025-12-31 redovisas eget kapital till 7 529 tkr, vilket motsvarar 16,3% av totala omsättningen 2025.

Prognoser över årsresultatet upprättas varje tertial. Prognosarbetet baseras på tertialens resultat, årsbudgeten samt kända faktorer under innevarande år. Uppföljning av resultatutfall mot budget och prognos sker löpande månadsvis. Rapport om resultat, besöksantal samt analys skickas till styrelsen. Varje tertial sker en mer ingående uppföljning som presenteras för styrelsen och rapporteras till Regionen och Västerås stad.

Balanskravsresultat

Enl 11 kap. 10 § LKBR ska uppgifter om årets resultat efter balanskravsjusteringar och balanskravsresultatet redovisas i förvaltningsberättelsen. Vidare framgår att vid beräkningen av balanskravsresultatet, som är kopplat till kommunallagens balanskrav, ska årets resultat rensas för vissa posters om inte härrör från den egentliga verksamheten. Balanskravet innebär att om kostnaderna för ett verksamhetsår överstiger intäkterna ska det negativa resultatet regleras och det egna kapitalet i balansräkningen återställas under de tre närmast följande åren.

Balanskravsutredning	2025	2024	2023
Årets resultat enligt resultaträkningen	741	328	98
- reducering av samtliga realisationsvinster			
+ justering för realisationsvinster enl undantagsmöjlighet			
+ justering för realisationsförluster enl undantagsmöjl.			
-/+ orealiserade vinster och förluster i värdepapper			
+/- återföring av orealiserade vinster och förluster i värdepapper			
= Årets resultat efter balanskravsjusteringar	741	328	98
- reservering av medel från resultatreserv			
+ användning av medel från resultatreserv			
+ användning av medel från resultatutjämningsreserv			
= Årets balanskravsresultat	741	328	98
Summa	741	328	98

Driftsredovisning

Västmanlands teater	Budget 2025	Utfall 2025	Utfall 2024	Avvikelse budget 2025
Nettoomsättning	5 058	5 532	6 251	474
Offentliga bidrag	40 415	40 449	39 145	34
Övriga rörelseintäkter	250	259	164	9
Produktionskostnader	-10 223	-9 597	-11 302	626
Övriga externa kostnader	-8 713	-8 387	-7 966	326
Personalkostnader	-26 662	-27 551	-26 116	-889
Avskrivningar	-125	-83	-86	42
Ränteintäkter		119	238	119
Summa	0	741	328	741

Västmanlands Teater är ett kommunalförbund med en teaterverksamhet. Driftsredovisningen följer därav resultatuträknings utformning och redovisningsprinciper.

Investeringar

De totala investeringarna i maskiner och inventarier under 2025 uppgick till 17,6 tkr (100 tkr). Budgeterad investering uppgick till 300 tkr som avsåg nytt interkomsystem samt ny biljettdisk. Pga personella resurser har inte investeringen av interkom verkställts.

Väsentliga personalförhållanden

Sjukfrånvaro	2025	2024
Total sjukfrånvaro	2,7%	2,3%
- varav långtidssjukfrånvaro*	0,7%	1,2%
- sjukfrånvaro för män	1,4%	2,7%
- sjukfrånvaro för kvinnor	3,6%	2,1%
- anställda -29 år	0,0%	0,0%
- anställda 30 - 49 år	3,3%	2,1%
- anställda 50 år -	2,3%	2,7%

* Med långtidssjuk avses sjukfrånvaro under en sammanhängande tid av 60 dagar eller mer.

Personalsammansättning

Medelantal anställda	2025	2024
Tillsvidareanställd personal		
Kvinnor	15	15
Män	10	9
Totalt	25	24
Visstidsanställd personal*		
Kvinnor	8	7
Män	5	6
Totalt	13	13
Totalt medelantal personal		
Kvinnor	23	22
Män	15	16
Totalt	38	38

Styrelse

Kvinnor

5

5

Män

2

2

Totalt

7

7

Ledning

Kvinnor

3

3

Män

1

1

Totalt

4

4

* Beräknat enligt årsverken, ej antal personer inom Kommunalförbundet Västmanlands Teater. Västmanlands Teaters resultat och ställning i övrigt framgår av efterföljande resultat- och balansräkning samt kassaflödesanalys med tilläggsupplysningar.

Förväntad framtida utveckling

En utveckling av Teaterns verksamhet är avhängig en god ekonomisk hushållning och en stabil, långsiktig utveckling där intäkterna följer kostnadsökningarna. Enligt de kommunala och regionala målen så ska budgetäskande för nästkommande år lämnas in i januari till huvudägarna Region Västmanland och Västerås stad med en förväntad utveckling över verksamheten. Budgetäskandet beräknas procentuellt från SKRs index gällande lönekomensation och KPI. Vid en avvikande beräkning skall detta anges i budgetäskandet.

Teatern har ekonomiska mål där är andelen egna intäkter och extern finansiering utöver offentliga anslag, ska minst uppgå till 10 % av den totala omsättningen, samt att det egna kapitalet ska minst vara 10% av omsättningen. Vid en historisk översyn av erhållna anslag från huvudägarna så har de skrivit upp med mellan 1,0-1,5% (förutom för 2025 års uppskrivning) vilket inte motsvarar pris och löneindex eller önskade investeringar. Detta är en utmaning då detta långsamt urholkar verksamheten. Teatern såg mycket positivt på 2025 års uppskrivning som motsvarar KPI och lönekomensationen, men utmaningen består till 2026 och framåt.

Det finns stora potentiella utvecklingsmöjligheter med investeringar i Teaterhuset som bla ombyggnation mellan stora och lilla scenen som skulle generera en effektivare verksamhet, för att optimera föreställningarnas antal speltillfällen och i slutänden något ökade biljettintäkter. Utöver detta finns en lokalutredning från Västerås Stad där en till våningsplan på kontorsdelen, skulle möjliggöra en bättre arbetsmiljö, ökade utrymmen för produktionsavdelningen men också möjlighet att korta tiden mellan produktioner på stora scen. Dessa investeringar ligger i en 10 års plan framåt som kräver finansiering av ägarna och som ligger med i budgetäskandet för 2026 och 2027.

Det finns stora behov av uppfrysning och upprustning av salongsstolar och mattor i foajéerna. Dessa renoveringar har ett tydligt värde av att Teatern ska uppfattas som en attraktiv, fräsch och gemytlig Teater. Under 2024 skulle salongsstolar och matta bytas ut då dessa var föråldrade och det fanns stora behov av underhåll, samt att en ytrenovering av de offentliga toaletterna skulle göras. Västerås fastighetsförvaltning ansvarar över dessa renoveringar, och förvaltningen meddelade under hösten 2024 att det ekonomiska utrymmet för att byta ut salongsstolar och matta inte längre fanns och underhållet har det skjutits på till framtiden. Men offentliga toaletterna har fräschats upp under vintern 2024 och stod klar under 2025 vilket var mycket glädjande, och Teatern förväntar en fortsatt utveckling av salongen med nya stolar och matta under 2026, som är mycket positivt. Under december erhöll Teatern den utredning från Västerås Stad som påvisar omfattningen av att byta salongsstolar och matta. Denna utveckling av lokalen hanteras av Västerås Stads fastighetsförvaltning tillsammans med Västmanlands Teater. Gällande den konstnärliga utvecklingen så följer vi målen i förbundsordningen, överenskommelsen mellan huvudägarna, och mål- och handlingsplan för Västmanlands Teater som fastställs av styrelsen. Västmanlands Teater ska producera scenkonst enligt de fastställda målen och eftersträva en god ekonomisk hushållning med en ekonomi i balans. Dock finns oro över publikens ekonomiska förutsättningar att boka biljetter pga. ökad inflationsrisk med stigande räntor och höjda levnadskostnader.

Resultaträkning	Not	2025-01-01 -2025-12-31	2024-01-01 -2024-12-31
	1		
Verksamhetens intäkter			
Nettoomsättning		5 532 178	6 251 249
Offentliga bidrag	2	40 448 722	39 145 319
Övriga rörelseintäkter		259 900	164 574
Summa intäkter		46 240 800	45 561 142
Verksamhetens kostnader			
Produktionskostnader	3	-9 595 798	-11 302 472
Övriga externa kostnader	4	-8 385 127	-7 965 693
Personalkostnader	5	-27 549 278	-26 116 278
Avskrivningar	6	-83 012	-86 304
Summa kostnader		-45 613 215	-45 470 747
Verksamhetens resultat		627 585	90 395
Resultat från finansiella poster			
Finansiella intäkter		119 514	238 327
Finansiella kostnader		-5 928	-189
Resultat från finansiella poster		113 586	238 138
Årets resultat		741 171	328 532

Balansräkning	Not	2025-12-31	2024-12-31
	1		
TILLGÅNGAR			
Anläggningstillgångar			
<i>Materiella anläggningstillgångar</i>			
Inventarier och teknisk utrustning	6	128 308	193 719
Nyttjanderättstillgångar		36 000 000	37 000 000
Summa materiella anläggningstillgångar		36 128 308	37 193 719
Summa anläggningstillgångar		36 128 308	37 193 719
Omsättningstillgångar			
Kortfristiga fordringar			
Kundfordringar		92 841	115 656
Skattefordringar		86 036	122 098
Övriga kortfristiga fordringar		995 269	691 014
Förutbetalda kostnader och upplupna intäkter	7	2 655 069	2 691 992
Summa kortfristiga fordringar		3 829 215	3 620 760
Kassa och bank			
Kassa och bank	8	10 321 941	8 847 616
Summa kassa och bank		10 321 941	8 847 616
Summa omsättningstillgångar		14 151 156	12 468 376
SUMMA TILLGÅNGAR		50 279 464	49 662 095

Balansräkning	Not	2025-12-31	2024-12-31
	1		
EGET KAPITAL, AVSÄTTNINGAR OCH SKULDER			
Eget kapital	9		
Fritt eget kapital			
Balanserat resultat		6 788 007	6 459 474
Årets resultat		741 171	328 532
Summa fritt eget kapital		7 529 178	6 788 006
Summa eget kapital		7 529 178	6 788 006
Skulder			
Långfristiga skulder			
Leasingskuld		36 000 000	37 000 000
Summa långfristiga skulder		36 000 000	37 000 000
Kortfristiga skulder			
Leverantörsskulder		2 503 412	2 050 477
Övriga kortfristiga skulder		1 024 271	1 071 215
Upplupna kostnader och förutbetalda intäkter	10	3 222 602	2 752 396
Summa kortfristiga skulder		6 750 286	5 874 089
SUMMA EGET KAPITAL OCH SKULDER		50 279 464	49 662 095

Kassaflödesanalys

	Not 1	2025-01-01 -2025-12-31	2024-01-01 -2024-12-31
Den löpande verksamheten			
Årets resultat		741 171	328 532
Kassaflöde från den löpande verksamheten före förändring av rörelsekapital		741 171	328 532
<i>Justering för poster som inte ingår i kassaflödet</i>			
Av- och nedskrivningar		83 012	86 304
Justeringar för poster som inte ingår i kassaflödet		824 183	414 836
Ökning/minskning kortfristiga fordringar		-208 455	1 444 385
Ökning/minskning kortfristiga skulder		876 197	-890 064
Kassaflöde från den löpande verksamheten		1 491 925	969 157
Investeringsverksamheten			
Investering i materiella anläggningstillgångar		-17 600	-100 366
Kassaflöde från investeringsverksamheten		-17 600	-100 366
Årets kassaflöde		1 474 325	868 791
Likvida medel vid årets början			
Likvida medel vid årets början		8 847 616	7 978 825
Likvida medel vid årets slut		10 321 941	8 847 616

Tilläggsupplysningar

Not 1 Redovisnings- och värderingsprinciper

Årsredovisningen är upprättad i enlighet med lagen om kommunal redovisning och rekommendationer från Rådet för kommunal redovisning vilket bl.a. innebär att:

Intäkter redovisas i den omfattning det är sannolikt att de ekonomiska tillgångarna kommer att tillgodogöras kommunförbundet och intäkterna kan beräknas på ett tillförlitligt sätt.

Fordringar har upptagits till de belopp varmed de beräknas inflyta.

Tillgångar och skulder har upptagits till anskaffningsvärde där inget annat anges. Periodiseringar av inkomster och utgifter har skett enligt god redovisningssed.

Byte av redovisningsprincip

Under året har en översyn av hyresavtalen avseende fastigheter påbörjats, vilket lett till en omklassificering från operationell leasing till finansiell leasing för hyra av fastighet med lång kontraktstid.

En klassificeringsmodell har tagits fram i enlighet med RKR:s rekommendation.

Omräkning har genomförts för det hyresavtal som avser den verksamhetslokal där förbundet bedriver sin verksamhet. En detaljerad genomgång på avtalsnivå planeras att slutföras under 2026.

I bokslutet för 2025 kommer en tillgång samt en leasingskuld att redovisas. Den förändrade redovisningsprincipen avseende hyresavtalen leder till en ökning av anläggningstillgångarna med 36 mkr och en motsvarande ökning av leasingskulder med 36 mkr.

Den tidigare redovisade hyreskostnaden för det aktuella hyresavtalet bedöms ligga i nivå med de beräknade avskrivningskostnaderna, varför ingen justering gjorts i resultaträkningen.

ANLÄGGNINGSTILLGÅNGAR

Avskrivning av materiella anläggningstillgångar görs för den beräknade nyttjandeperioden med linjär avskrivning baserat på anskaffningsvärdet exklusive eventuellt restvärde.

En samlad bedömning av nyttjandeperioden för respektive tillgång görs. Tillgångstypen skrivs sedan av på den närmast lägre avskrivningstiden.

Följande avskrivningstider tillämpas:

Inventarier, verktyg och installationer	3-5 år
Viss ljus- och ljudutrustning	8 år
Publikgradäng samt vissa inventarier	10 år

Tillgångar avsedda för stadigvarande bruk eller innehav med en nyttjandeperiod om minst 3 år klassificeras som anläggningstillgång om beloppet överstiger gränsen för mindre värde. Gränsen för mindre värde har satts till ett halvt prisbasbelopp och gäller som gemensam gräns för materiella och immateriella tillgångar och därmed också för finansiella leasingavtal.

Not 2 Offentliga bidrag

	2025	2024
Huvudmannabidrag, Region Västmanland	14 089 000	13 493 000
Huvudmannabidrag, Västerås Stad	14 200 000	13 600 000
Projektbidrag från huvudmännen	882 000	882 000
Statsbidrag	9 444 000	9 503 000
Anställningsstöd	462 488	435 319
Bidrag för teaterkonsulentverksamhet	1 277 000	1 232 000
Övrig bidrag	94 234	0
Summa offentliga bidrag	40 448 722	39 145 319

Not 3 Produktionskostnader

	2025	2024
Material, entreprenad, upphovsrätter och liknande	7 551 367	9 640 182
Marknadsföring	2 044 431	1 662 290
Summa verksamhetens kostnader	9 595 798	11 302 472

Not 4 Övriga externa kostnader

	2025	2024
Lokalkostnader	5 368 702	5 249 663
Revisionsuppdrag PwC	106 600	118 900
Konsulttjänster	509 145	152 959
Övriga kostnader	2 400 680	2 444 171
Summa externa kostnader	8 385 127	7 965 693

Not 5 Löner, ersättningar och sociala kostnader

	2025	2024
Styrelsen	357 416	337 495
Övriga anställda	18 534 177	17 646 000
Sociala avgifter enligt lag och avtal	6 355 653	6 015 102
Pensionskostnader (varav för styrelse 0)	1 726 208	1 577 553
Övriga personalkostnader	575 824	540 128
Summa personalkostnader	27 549 278	26 116 278

Not 6 Maskiner och inventarier

	2025	2024
Ingående anskaffningsvärden	3 051 674	2 951 308
Investeringar	17 600	100 366
Utgående ackumulerade anskaffningsvärden	3 069 274	3 051 674
Ingående avskrivningar	-2 857 954	-2 771 652
Årets avskrivningar	-83 012	-86 304
Utgående ackumulerade avskrivningar	-2 940 966	-2 857 956
Utgående redovisat värde	128 308	193 718

Not 7 Förutbetalda kostnader och upplupna intäkter

	2025-12-31	2024-12-31
Förutbetalda produktionskostnader	1 755 868	1 884 869
Förutbetalda hyror	225 584	592 056
Övriga förutbetalda kostnader	673 617	215 067
Redovisat värde vid årets slut	2 655 069	2 691 992

Not 8 Kassa och bank

	2025-12-31	2024-12-31
Kassa	30 000	9 977
Bank	10 291 941	8 837 639
Summa kassa och bank	10 321 941	8 847 616

Beviljat belopp på checkräkningskredit uppgår till 1 000 000 kronor varav 0 kronor är utnyttjad.

Not 9 Eget kapital

	2025-12-31	2024-12-31
Eget kapital		
Ingående eget kapital	6 788 007	6 459 474
Årets resultat	741 171	328 532
Utgående eget kapital	7 529 178	6 788 006

Not 10 Upplupna kostnader och förutbetalda intäkter

	2025-12-31	2024-12-31
Upplupna löner	19 295	22 611
Upplupna semesterlöner	1 108 057	1 060 653
Upplupna pensionskostnader	37 146	38 780
Upplupna sociala avgifter och särskild löneskatt	354 212	340 361
Förutbetalda intäkter	686 012	520 406
Övriga upplupna kostnader	1 017 880	769 585
Summa upplupna kostnader och förutbetalda intäkter	3 222 602	2 752 396

Styrelsen

Ordförande

Förste vice ordförande

Andre vice ordförande

Ledamöter

Ersättare

Personalrepresentanter

Revisorerna

Förtroendevalda revisorer

Biträden

Ledningen

Teaterchef

Produktionschef

Marknads- och kommunikationschef

Chef ekonomi och administration

Jesper Brandberg (L), Region Västmanland

Vicktoria Bagi (V), Västerås Stad

Annika Lind (S), Region Västmanland

Lena Burström (S), Västerås stad

Janeth Persson (SD), Region Västmanland

Thommy Södergård (S), Region Västmanland

Irene Hagström (M), Västerås Stad

Anna Gardeblad (M), Region Västmanland

Peter Lilja (), Region Västmanland

Lena Viborg (S), Region Västmanland

Majja Neverland (V), Region Västmanland

Ulf Jansson (C), Västerås Stad

Amanda Grönlund (KD), Västerås Stad

Terese Pransjö (M), Västerås Stad

Bodil Malmberg

Helena Tunong

Rolf Hahre, Region Västmanland

Åke Johansson, Västerås Stad

Elisabeth Husdal (auktoriserad revisor), PwC

Niklas Hjulström

Emma Hultcrantz


Leyla Atak

Anna Gunstad Bäckman

Årsredovisningen beslutades

30/3 2026


Västerås



Jesper Brandberg
Ordförande



Vicktoria Bagi
Förste vice ordförande



Annika Lind
Andre vice ordförande



Janeth Persson



Thommy Södergård



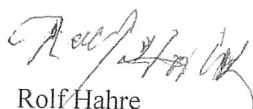
Lena Burström




Irene Hagström

Vår revisionsberättelse har lämnats

30/3 2026



Rolf Hahre
Revisor



Åke Johansson
Revisor